

# LÆRERVEJLEDNING – MIX & MATCH



## FORMÅL:

Eleverne skal gennem en aktiv læringsøvelse træne deres viden om forskellige dyr. Øvelsen styrker samarbejde, kommunikation og forståelse for dyrenes livscyklus.

## FORBEREDELSE:

- Print og klip brikker med billeder af dyr og tilhørende beskrivelser af yngelpleje, reproduktion eller kønsmodenhed.
- Sørg for, at der er en brik pr. elev – halvdelen med billeder, halvdelen med beskrivelser.

## SÅDAN GØR DU:

- Del brikkerne ud – hver elev får enten et billede eller en beskrivelse.
- Eleverne bevæger sig rundt i klassen og forsøger at finde deres match ved at snakke sammen og læse højt for hinanden.
- Når et par har fundet hinanden, stiller de sig sammen og overvejer, om deres match giver mening.
- Når alle har fundet deres makker, samles klassen, og hvert par præsenterer deres dyr og fakta.
- Afslut med en kort opsamling – hvilke overraskende fakta lærte eleverne?

## VARIATIONER:

- Lav et konkurrenceelement, hvor det hurtigste korrekte par får en lille præmie.
- Eleverne kan selv lave beskrivelser ud fra billeder, før de matcher. Hvor meget ved de mon om det dyr de står med?
- Kan også bruges som vendespil.

## FORVENTET UDBYTT:

- Øget forståelse af dyrenes forskellige strategier for formering og yngelpleje.
- Aktiv læring gennem bevægelse og samarbejde.
- Styrket evne til at koble tekst med billeder og formidle viden.

## GOD FORNØJELSE!





**STRUDS**

Hannens næb og skinneben farves stærkt røde i parringssæsonen.



**KATTALEMUR**

De fødes med blå øjne, men efterhånden skifter de til den gule farve.



**LØVE**

Når ungerne fødes, er deres pels lysere end hos de voksne og med tydelige brune pletter



**LEOPARD**

Når han og hun mødes, vil hunnen vandre frem og tilbage foran hannen, gnide sig mod ham, og vifte med halen.



**ARA**

De ses ofte 2 og 2. Det menes at de danner par for livet.



**FLAMINGO**

Når ægget klækker, har ungerne grå og hvide dun, der efterhånden bliver mørkere - før de får deres endelige fjerdragt.



**GIRAF**

Fødslen foregår stående, så kalven kommer til verden med et fald på ca. to meter.



**RØD PANDA**

Voksne individer har sjældent kontakt. Under deres parringssæson duftmarkerer både hanner og hunner



**VILDHUND**

Kun den dominerende hun og han får unger, men hele flokken er fælles om den efterfølgende pasning og opdragelse



**ZEBRA**

Den er drægtige i ca. 1 år og får et føl pr. sæson



**GEFARD**

Det er vigtigt hannen formår at stresser hunnen ved at jage hende rundt i området, på den måde kommer hun i brunst.



**KAMEL**

De er ikke territoriale, men alfa hannen vil jage unge hanner væk. De unge hanner danner små bachelorgrupper.



**SKILDPADDE**

Når de parrer sig, starter hannen med at cirkle rundt om hunnen, mens han af og til skubber til hende.



**NÆSEHORN**

Parringen varer mellem 20 og 40 minutter, og hvis hunnen ikke bliver drægtig, vil hun komme i brunst igen ca. 35 dage efter parring.



**ELAND ANTILOPE**

Efter fødslen ligger ungen i skjul før den forenes med de andre kalve. De bliver i gruppen, da der fødes kalve året rundt.



**SORTBJØRN**

Når ungerne fødes, vejer de ikke mere end 200-400 gram og er næsten helt nøgne og blinde.




**ALPAKA**

Ungen hedder en cria, hvis man vil bruge en anden betegnelse er det mest rigtigt at kalde det en kalv,



**ARKTISK ULV**

Det kolde klima menes at være grunden til, at de fødes med en mørkebrun pels, der effektivt kan indfange solens varme stråler.



**BISON**

Når kalven fødes, har den hverken horn eller pukkel, som ellers findes hos begge forældre.



**STORK**

Den yngler gerne i nærheden af mennesker, ofte i reder der anbringes på taget af bygninger.



**KONGEPYTON**

Hunnen snor sig rundt om æggene og ved at løsne eller stramme grebet, virker det beskyttende og isolerende.




**PÅFUGL**

Mange studier peger mod at halen er et direkte udtryk for hannens fysiske tilstand, og at hunnen vælger mage på basis af halens udseende.




**PRÆRIEHUND**

Parringerne foregår i 98% tilfældene under jorden i hulerne.



**ÆSEL**

De kan parre sig med heste og zebra, hvor deres afkom vil være sterilt.



**GED**

Hvis der er flere hanner, vil de støde hovederne sammen for at kæmpe om dominans og adgang til brunstige hunner.



**GIBBONABE**

De første fire måneder tilbringer den tæt klynget til hunnens mave. Selv når hunnen udfører de mest akrobatiske øvelser, kan den holde sig fast.



**GNU**

Alle kalve kommer til verden indenfor en periode på 2-3 uger, lige før regnen.